



Stappenplan collecteren met iDEAL QR



Betalen met iDEAL QR gaat in een paar simpele stappen...



... want nu kan geld geven met je mobiele telefoon.




Stap 1: de gever opent de mobiel bankieren app




Stap 2: de gever scant de QR-code op de collectebus




Stap 3: de gever kan het eenmalige bedrag aanpassen... en verzenden!



Het bedrag staat direct op de rekening van het goede doel...



... en ook met iDEAL QR is geven makkelijk, veilig en anoniem.



Stap 4: bedank de gever voor zijn donatie

Zo halen we samen
nog meer geld op
voor goede doelen!